


Mon oral en allemand



I. Planifier (Que dire & comment le dire)

A qui vais-je m'adresser ? Qui sera mon interlocuteur ?

- un jury d'enseignants un enseignant d'autres élèves que je ne connais pas
 un jury de pairs d'autres élèves que je connais bien
 autre :

Qu'est-ce que je dois principalement adapter en fonction de mon interlocuteur :

- mon registre de langue mon contact visuel mon débit, rythme de parole
 le volume de ma voix

Sur Learningapps, je m'entraîne pour adapter les structures au destinataire...

1. J'identifie clairement mon thème / mon sujet

(Est-ce que je peux définir mon sujet / mon thème en allemand)

Ich möchte über sprechen.

Mein Thema ist :

2. J'identifie mes idées principales en allemand

(Quelles idées est-ce que vais dire ? Quels arguments est-ce que je vais avancer ?)

Meine erste Idee (→ les mots /expressions du cours pour la dire)

<input type="text"/>	<input type="text"/>	<input type="text"/>	<input type="text"/>
<input type="text"/>	<input type="text"/>	<input type="text"/>	<input type="text"/>

Meine zweite Idee : (→ les mots /expressions du cours pour la dire)

<input type="text"/>	<input type="text"/>	<input type="text"/>	<input type="text"/>
<input type="text"/>	<input type="text"/>	<input type="text"/>	<input type="text"/>

Meine dritte Idee : (→ les mots /expressions du cours pour la dire)

<input type="text"/>	<input type="text"/>	<input type="text"/>	<input type="text"/>
<input type="text"/>	<input type="text"/>	<input type="text"/>	<input type="text"/>

Noch mehr Ideen ? (→ les mots /expressions du cours pour les dire)

<input type="text"/>	<input type="text"/>
<input type="text"/>	<input type="text"/>
<input type="text"/>	<input type="text"/>
<input type="text"/>	<input type="text"/>

3. J'identifie quelques exemples que je vais pouvoir utiliser

Mein erstes Beispiel : (→ les mots /expressions du cours pour le dire)

Exemple 2 :

--


Mein zweites Beispiel : (→ les mots /expressions du cours pour le dire)


Exemple 3 :

--

Mein drittes Beispiel : (→ les mots /expressions du cours pour le dire)

4. Je structure mon intervention

4.1 Je note ici le vocabulaire allemand qui me sera utile pour structurer mon intervention du début à la fin (les mots de liaison ...) →  Je cherche dans mon cahier !

4.2 Je note ici les structures allemandes qui me seront utiles pour introduire mon avis (je pense que / je trouve que / je suis d'avis que / Pour moi ...) →  Je cherche dans mon cahier !

4.3 Je note ici les structures allemandes qui me seront utiles pour interagir et aussi un peu donner mon avis (dire si je suis d'accord ou pas, dire si je suis pour ou contre, dire si je suis révolté.e, indigné.e etc)

4.4 Je note ici quelques **nuances** en allemand parce que je sais que dans la vie, rien n'est tout blanc ou tout noir : je peux être **plutôt** pour, **pas vraiment** contre, **extrêmement** indigné.e, **totalem**ent révolté.e ou tout le contraire... Je peux trouver quelque chose **très pratique** ou **pas vraiment** utile... etc

4.5 Je note ici en allemand mes structures nouvelles, mon vocabulaire nouveau ou spécifique à ce sujet :
Vocabulaire :

Structures :

4.6 Je note ici en français ce que je voudrais encore savoir / chercher, ce qu'il me manque :

--

5. Si je ne devais garder que 15 mots clés ????? Meine 15 Schlüsselwörter wären ...

II. Maintenant que mon oral est planifié de A à Z (je sais ce que je vais dire et comment je vais le dire), il me reste à m'entraîner pour éviter tous les écueils de l'oral ;)

1. Je dois garder le contact visuel



2. Je dois adapter le débit, le rythme de ma voix

3. Je dois adapter le volume de ma voix : il faut toujours que l'on m'entende bien

4. Je dois prononcer correctement (prononciation, intonation....)

Et je peux faire tout en ligne à cet endroit :



Et je reste zen ...

Mon enseignant ou jury prend des notes, c'est normal, il doit aussi pouvoir se souvenir de ce qui est bien dans mon oral !

J'ai hésité, j'ai fait une erreur, j'ai bafouillé ... Eh bien bonne nouvelle, je ne suis pas un robot ! Tout ça, c'est mon côté humain, et c'est une bonne chose !

